

Rapport till KAK om bilregister Juni/juli 2019

SKOP gör regelbundna undersökningar bland svenska medborgare bosatta i hela riket. Mellan den 25 juni och den 14 juli 2019 intervjuades drygt 1.000 personer på uppdrag av bland andra KAK.

Resultaten redovisas i denna rapport.

Ansvarig för undersökningen åt KAK är Örjan Hultåker.

Innehållsförteckning

Sammanfattning	3
Metodbeskrivning	4
Fordonsregistret	5
Tabeller	8

Sammanfattning

SKOP har bl.a. på uppdrag av KAK intervjuat drygt 1.000 svenskar mellan 18 och 84 år som är bosatta i hela Sverige.

Nästan tre av fem svenskar (58 procent) anser att fordonsregistret bara skall vara öppet för myndigheter med giltiga skäl att hantera uppgifterna. En minoritet (42 procent) anser att registret skall vara öppet för alla.

Metodbeskrivning

tele-SKOP riks, juni/juli 2019

Population

Personer bosatta i Sverige i åldern 18 till 84 år.

Urval

Huvudurvalet gjordes ur befolkningsregistret som innehåller samtliga personer som är bosatta i Sverige. I det registret ingår dock ett antal personer som är utflyttade vilket gör att svarsfrekvensen blir något underskattad.

Befolkningsurvalet kompletterades med ett urval ur SKOP:s webbpanel som även den har rekryterats slumpmässigt ur befolkningsregistret. Det ingick alltså inga självrekryterade deltagare.

Datainsamlingsmetod

Undersökningen genomfördes som en tele-SKOP undersökning. Intervjupersonerna söktes i första hand via postal enkät och vid behov med telefonuppföljningar i vissa grupper om det bedömdes nödvändigt. De som fått en postal enkät kunde välja mellan att fylla i ett pappersformulär och att svara på webben. Genom användning av postala enkäter undveks de problem som orsakas av successivt ökade svårigheter att hitta telefonnummer till vissa befolkningsgrupper och den bias som uppstår pga. den svårigheten.

Datainsamlingsperiod

Datainsamlingen gjordes mellan den 25 juni och den 14 juli 2019.

Antal svar och viktning

Det i tele-SKOP använda urvalsförfarandet innebär att en namngiven person har valts och denne kunde inte ersättas av någon annan person i hushållet. Totalt har 1.048 personer intervjuats.

I resultatredovisningar har webbsvaren vikten 1/3 och den postala enkäten vikten 2/3. Svaren viktas även mot kön, 7 åldersgrupper och 9 regioner.

I tele-SKOP juni-juli 2019 ser svarsfrekvensen ut enligt följande:

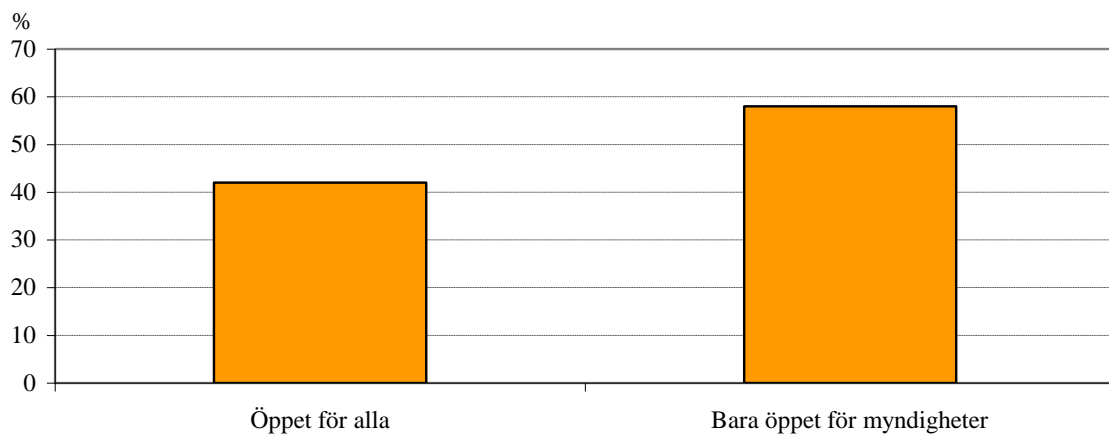
<u>Antal i basurvalet</u>	4.905
därav: i storstadsområden	1.960
utanför storstadsområden	2.945
<u>Antal svar</u>	1.048
därav: i storstadsområden	642
utanför storstadsområden	406

Fordonsregistret

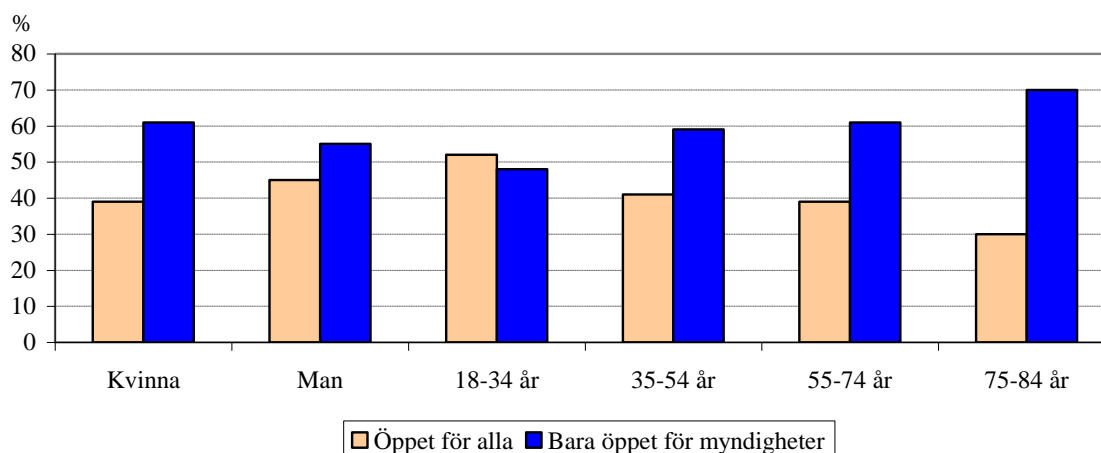
SKOP berättade att, ”I dag är fordonsregistret öppet för alla. Även kriminella ligor kan ta del av uppgifterna som kan utnyttjas för att lokalisera bilar som ligan vill stjäla.” Därefter ställdes frågan, ”Anser du att fordonsregistret skall vara öppet för alla eller endast för myndigheter som har giltiga skäl att hantera uppgifterna?”

Nästan tre av fem svenskar (58 procent) anser att fordonsregistret bara skall vara öppet för myndigheter med giltiga skäl att hantera uppgifterna; Tabell 1. En minoritet (42 procent) anser att registret skall vara öppet för alla.

Anser du att fordonsregistret skall vara öppet för alla eller endast för myndigheter som har giltiga skäl att hantera uppgifterna?



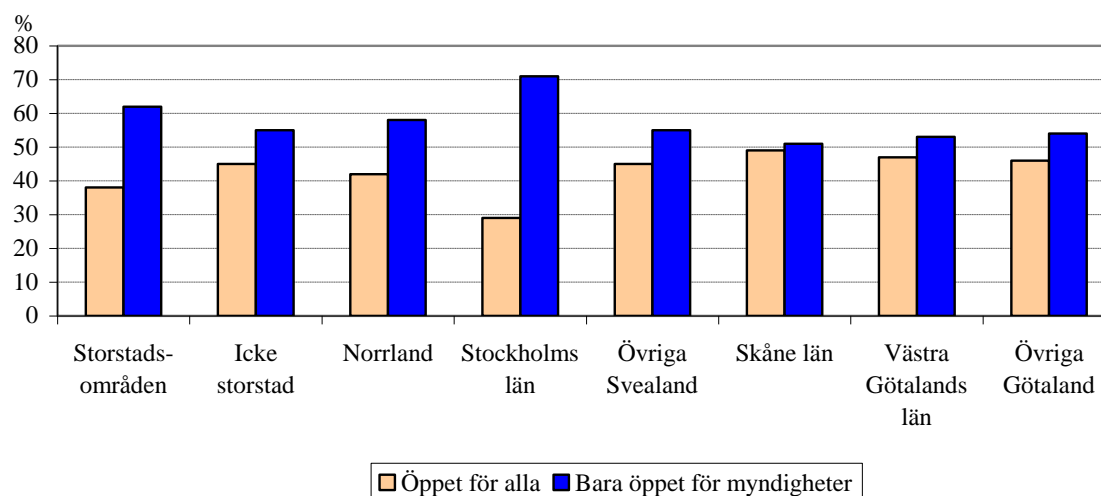
Anser du att fordonsregistret skall vara öppet för alla eller endast för myndigheter som har giltiga skäl att hantera uppgifterna?

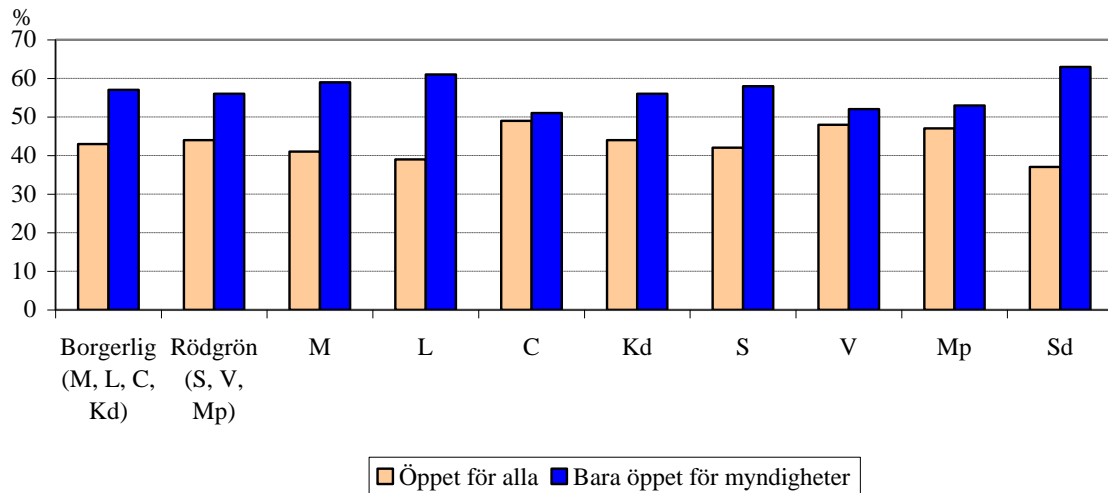


Det finns ett tydligt samband mellan ålder och inställning till om fordonsregistret skall vara öppet för alla eller bara för myndigheter. I den yngsta åldersgruppen mellan 18 och 34 år är det en knapp övervikt för att registret skall vara öppet för alla.

I alla åldersgrupper över 34 år är det ett flertal som vill att registret bara skall vara öppet för myndigheter. Med stigande ålder minskar andelen som vill ha ett register öppet för alla.

Anser du att fordonsregistret skall vara öppet för alla eller endast för myndigheter som har giltiga skäl att hantera uppgifterna?



Anser du att fordonsregistret skall vara öppet för alla eller endast för myndigheter som har giltiga skäl att hantera uppgifterna?

Motståndet mot ett fordonsregister öppet för alla är starkare i storstadsområden än i övriga Sverige, men både i och utanför storstäderna är det en majoritet som vill att registret bara skall vara öppet för myndigheter.

I alla politiska riksdagspartier är det en majoritet av sympatisörerna som vill ha ett fordonsregister bara öppet för myndigheter.

Tabell 1:
Procent

I dag är fordonsregistret öppet för alla. Även kriminella ligor kan ta del av uppgifterna som kan utnyttjas för att lokalisera bilar som ligan vill stjäla.
Anser du att fordonsregistret skall vara öppet för alla eller endast för myndigheter som har giltiga skäl att hantera uppgifterna?

	Juni/juli 2019		
Öppet för alla	42		
Bara öppet för myndigheter	58		
Antal svar	1 023		
Grupp	Andel som svarar		Antal svar
Grupp	Öppet för alla	Bara öppet för myndigheter	
Kön			
Kvinna	39	61	466
Man	45	55	556
Ålder			
18 - 34 år	52	48	119
35 - 54 år	41	59	263
55 - 74 år	39	61	477
75 - 84 år	30	70	160
Utbildning			
9 år eller mindre	32	68	136
10-12 år	43	57	283
13+ år, ej akademisk examen	45	55	211
Akademisk examen	42	58	377
Facklig tillhörighet			
LO	42	58	136
TCO	48	52	188
SACO	45	55	118
Arbetar inom			
Privat sektor	43	57	338
Offentlig sektor	46	54	239
Arbetsgivare			
Kommun eller landsting	44	56	176
Företagare			
Egen företagare	40	60	72
Egen inkomst			
Låg	39	61	372
Medel	44	56	256
Hög	45	55	306
Hushållets inkomst			
Låg	41	59	299
Medel	45	55	275
Hög	42	58	293

Fet stil: Signifikant skillnad inom gruppen (med 95% sannolikhet).

Tabell 1:

Procent

I dag är fordonsregistret öppet för alla. Även kriminella ligor kan ta del av uppgifterna som kan utnyttjas för att lokalisera bilar som ligan vill stjäla.

Anser du att fordonsregistret skall vara öppet för alla eller endast för myndigheter som har giltiga skäl att hantera uppgifterna?

Grupptabell, juni/juli 2019	Andel som svarar		Antal svar
	Öppet för alla	Bara öppet för myndigheter	
Civilstånd			
Varken gift eller samboende	45	55	286
Gift eller sambo	41	59	729
Yngst i hushållet			
0-6 år	47	53	67
7-18 år	44	56	149
Äldre än 18 år	39	61	759
Region			
Norrland	42	58	117
Stockholms län	29	71	226
Övriga Svealand	45	55	185
Skåne län	49	51	150
Västra Götalands län	47	53	150
Övriga Götaland	46	54	190
Bostadsort			
Storstadsområden	38	62	394
Icke storstad	45	55	629
Rikspolitiskt block			
Borgerlig - M, L, C, Kd	43	57	---
Rödgrön - S, V, Mp	44	56	---
Rikspolitisk sympati			
Moderaterna	41	59	---
Liberalerna	39	61	---
Centerpartiet	49	51	---
Kristdemokraterna	44	56	---
Socialdemokraterna	42	58	---
Vänsterpartiet	48	52	---
Miljöpartiet	47	53	---
Sverigedemokraterna	37	63	---

Fet stil: Signifikant skillnad inom gruppen (med 95% sannolikhet).